

Dati dal 6° rapporto di ORME-TAV

(Osservatorio Regionale Monitoraggio Epidemiologico sulle opere di costruzione della linea TAV Torino-Novara)
Sintesi a cura del Comitato NO-TAV Torino

Dati aggiornati a giugno 2005

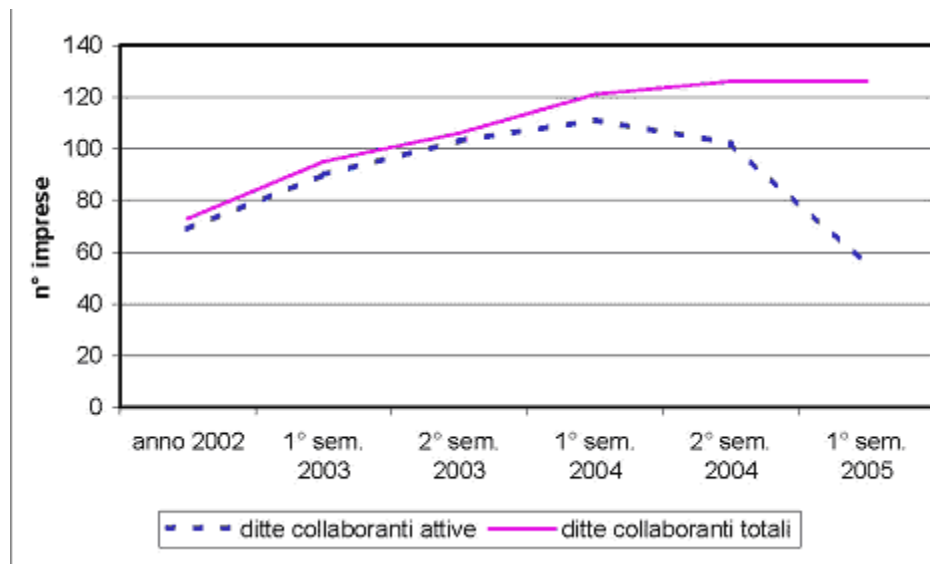
1. Le imprese

Il numero totale delle imprese di cui l'Osservatorio è venuto a conoscenza tramite le diverse fonti cui fa riferimento sono **1.022**; di queste, dal 2002 al 30 giugno 2005, **643** sono state autorizzate da TAV a lavorare sui cantieri ai sensi della legge quadro in materia di lavori pubblici "Merloni Ter" n° 109/94.

Delle **643** ditte autorizzate a lavorare sui cantieri, **126** collaborano con Orme-TAV con una copertura media sull'intero periodo dell'**88%** dei lavoratori.

Per ditte che "collaborano" si intendono quelle che rispondono correttamente a quanto richiesto dal Protocollo Tecnico siglato da Regione Piemonte, TAV e CAVTOMI; in particolare si intende ciascuna impresa che, risultante operativa nel periodo di riferimento, abbia inviato a Orme-TAV copia del registro infortuni aggiornato, copia delle denunce infortuni eventualmente occorsi sulla tratta, elenco mensile dei lavoratori completo di anagrafica. Sono perlopiù ditte di grandi dimensioni; sono escluse le ditte di servizi, di trasporto, di fornitura.

Numero di imprese che collaborano con l'osservatorio



Questa è la distribuzione geografica negli ultimi 3 semestri:

Zona geografica	N° imprese attive che <i>collaborano con l'osservatorio</i>		
	1° semestre 2004	2° semestre 2004	1° semestre 2005
Piemonte	53	47	28
Nord (escluso Piemonte)	21	19	14
Centro	15	11	5
Sud	14	14	7
Isole	1	2	1
Totale	104	93	55

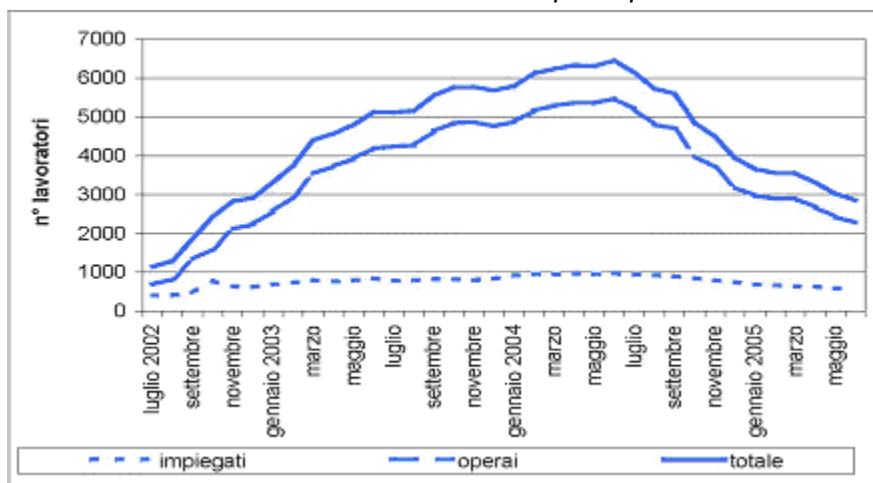
Nel primo semestre 2005 sono dunque ancora attive **55** ditte *che collaborano con l'osservatorio*, con una copertura dell'**81%** del totale dei lavoratori.

2. Lavoratori

Nel periodo compreso tra il 2002 e giugno 2004 si è registrata una crescita dei lavoratori nei cantieri; a partire dall'inizio del secondo semestre del 2004 si assiste invece ad una rapida diminuzione; tale diminuzione riguarda principalmente gli operai, mentre la diminuzione degli addetti con mansioni impiegate è invece decisamente meno marcata, probabilmente in relazione all'avvio dei lavori sulla tratta Novara-Milano.

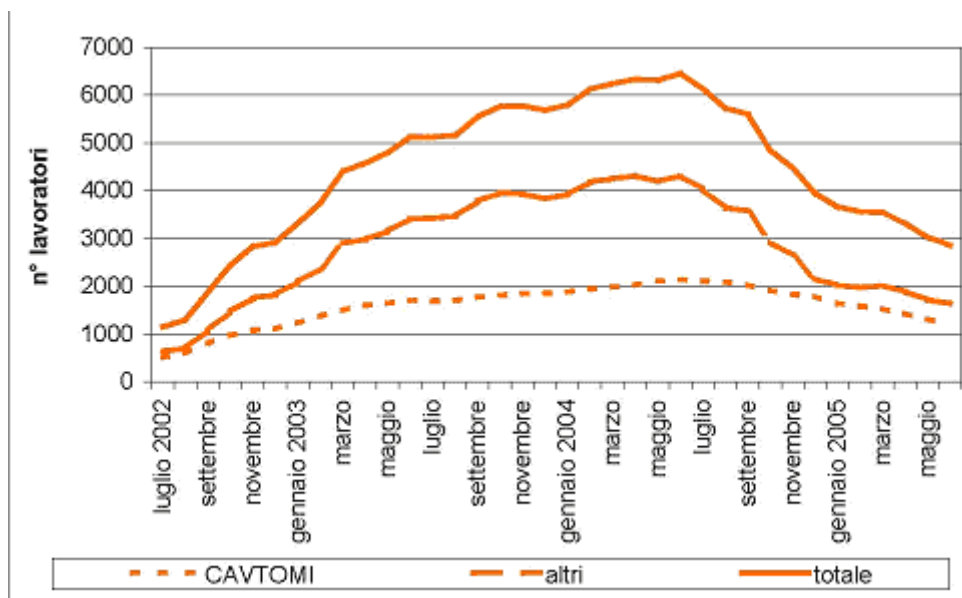
La situazione a giugno 2005 è la seguente: il numero di lavoratori sui cantieri secondo la fonte TAV è di 2.860 unità; il 78,7% con qualifica di operaio o apprendista; l'impiego di imprese locali è pari al 50% e i lavoratori di tali imprese costituiscono il 40,5% della manodopera totale; è in diminuzione il numero di lavoratori stranieri.

Numero di lavoratori rilevati mensilmente da TAV per inquadramento contrattuale

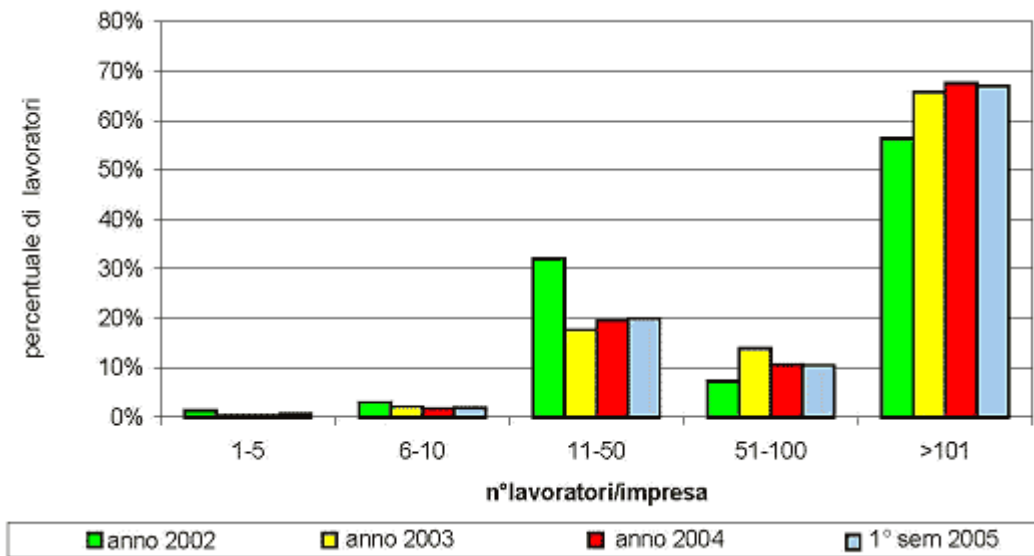


Gli addetti di imprese di subappalto risultavano il doppio dei dipendenti CAVTOMI nel periodo di massima concentrazione dei lavori (secondo semestre 2003 – primo semestre 2004). Il calo maggiore di addetti nel primo semestre 2005 riguarda proprio tali ditte.

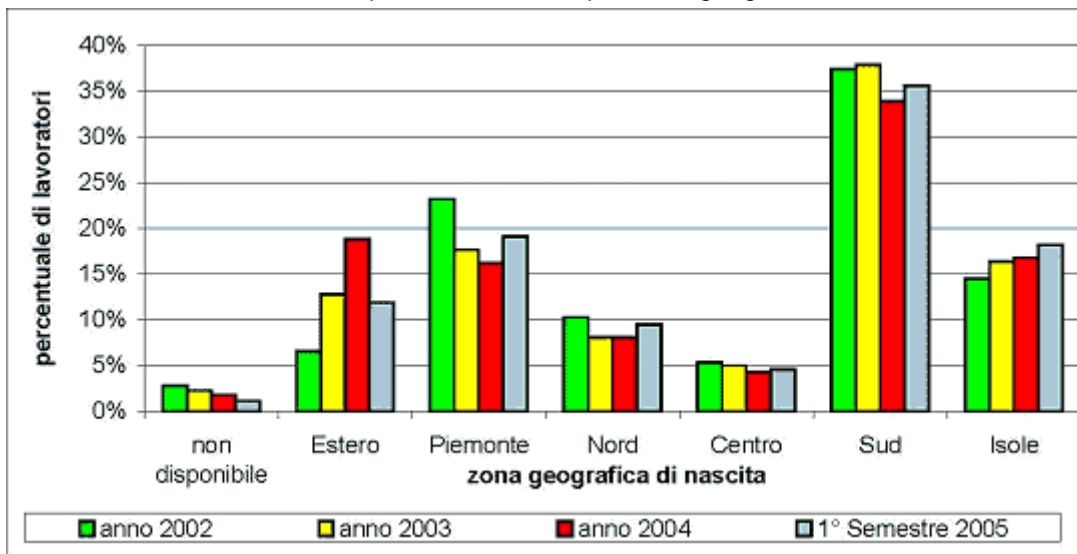
Numero di lavoratori rilevati mensilmente da TAV: CAVTOMI e subappaltatori



Numero di lavoratori delle imprese "collaboranti" suddivisi per dimensione aziendale.



Lavoratori delle imprese collaboranti per zona geografica di nascita



3. Infortuni

Nel primo semestre 2005 sono stati rilevati 157 infortuni con prognosi superiore a 3 giorni.

La gravità infortunistica è progressivamente aumentata dal 2002 al 2005.

L'indice di frequenza infortunistica, per quanto in diminuzione nel 2005, risulta decisamente superiore a quello registrato in Piemonte per il comparto costruzione strade e ferrovie.

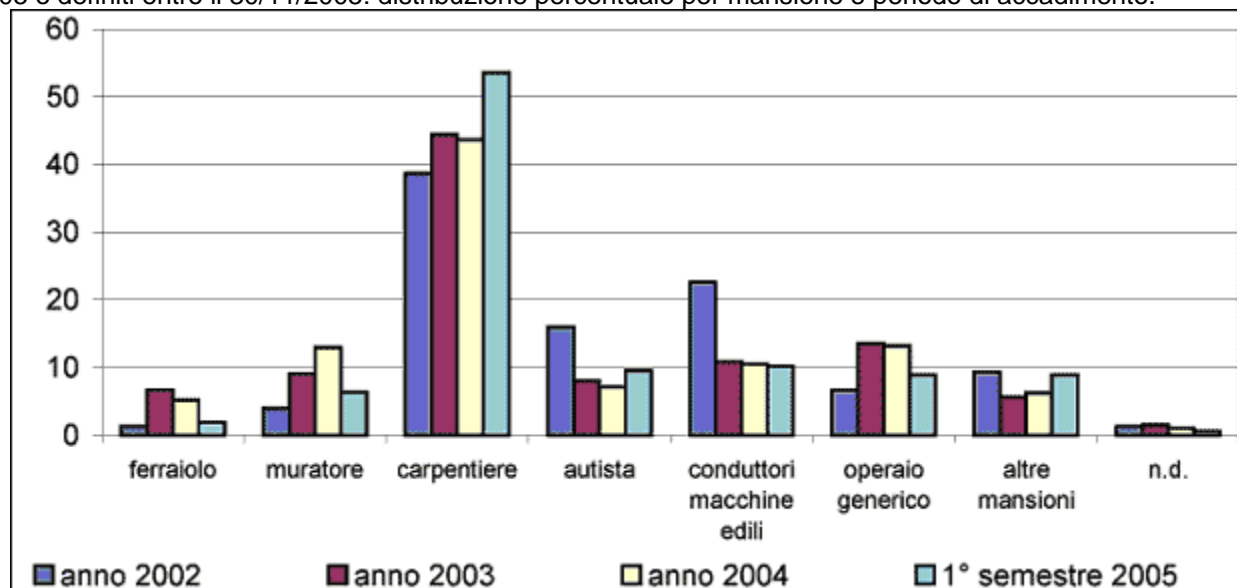
Le malattie professionali comunicate ad ORME-TAV da inizio 2002 a giugno 2005 sono 142, di cui 140 ipoacusie

Complessivamente, nel periodo 01/07/02-30/06/05 sono stati rilevati dall'osservatorio **2.091** infortuni; l'86 % di questi, pari a **1.798** eventi, hanno una prognosi superiore a 3 giorni

Infortuni con prognosi superiore a 3 giorni rilevati da Orme-TAV sui cantieri della tratta Torino-Novara nel periodo 01/07/2002 – 30/06/05; distribuzione per classe di durata e periodo di accadimento.

CLASSE DI DURATA	ANNO 2002		ANNO 2003		ANNO 2004		1° SEMESTRE 2005	
	N°	%	N°	%	N°	%	N°	%
Da 4 a 7 giorni	29	32,58	173	24,75	186	22,28	25	14,29
Da 8 a 14 giorni	16	17,98	181	25,89	206	24,67	38	21,71
Da 15 a 30 giorni	23	25,84	160	24,32	193	23,11	50	28,57
Oltre 30 giorni	21	23,60	173	24,75	248	29,70	61	34,86
Mortale			2	0,29	2	0,24	1	0,57
Totale	89	100	699	100	835	100	175	100

Infortuni con prognosi superiore a 3 giorni rilevati da Orme-TAV dalle imprese collaboranti nel periodo 01/07/2002 – 30/06/2005 e definiti entro il 30/11/2005: distribuzione percentuale per mansione e periodo di accadimento.



I dati del presente documento, curato dal Comitato NO-TAV Torino (<http://www.notavtorino.org>), sono estratti dai rapporti semestrali di ORME TAV, pubblicati sul sito: http://www.regione.piemonte.it/sanita/sicuri/grandi_opere/tav.htm